



Prielaidos ir galimybės regiono verslo konkurencingumo didinimui
2014-11-27, Šiauliai

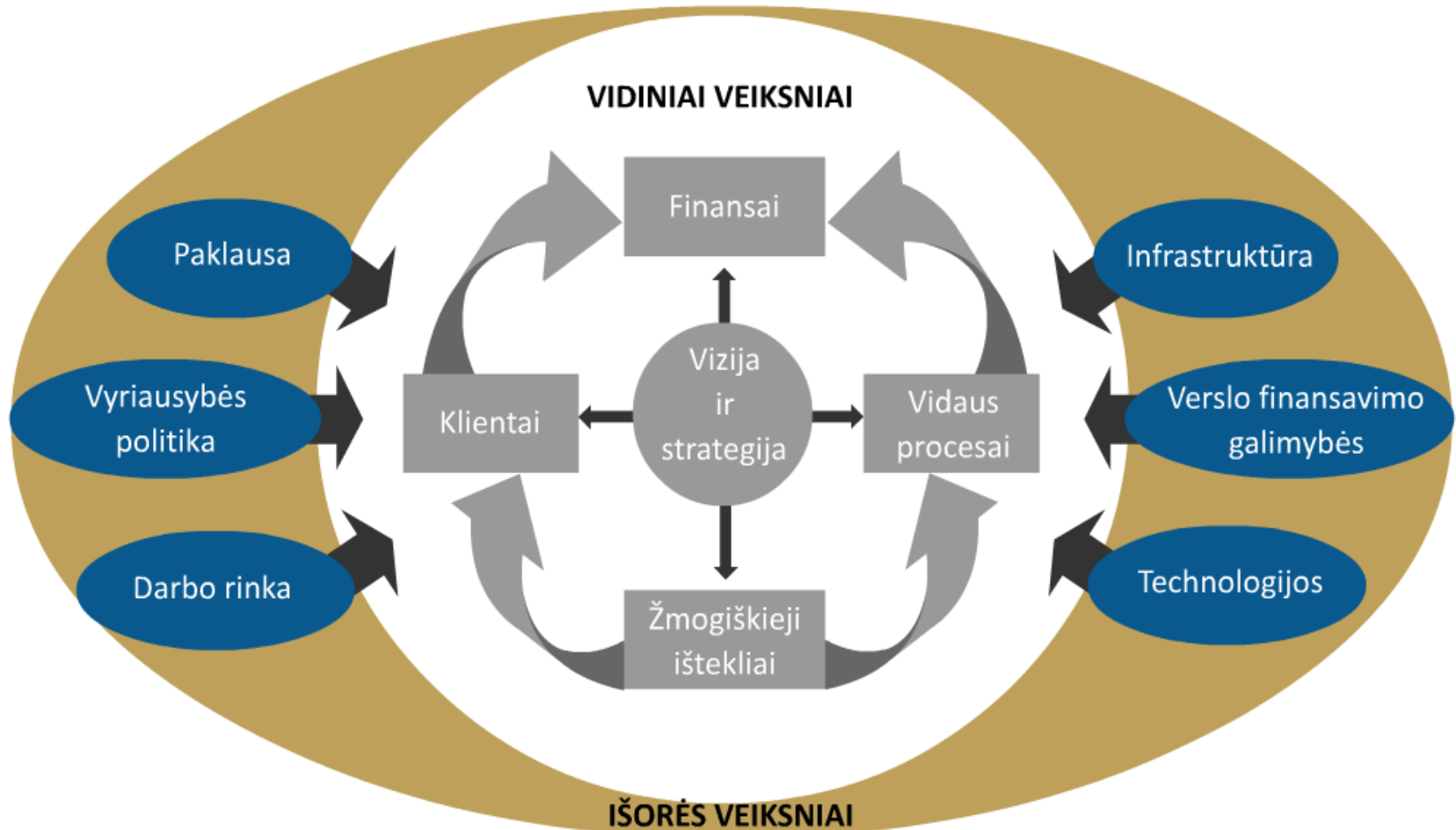
Konkurencingumas



Įmonės lygmenyje
gali būti
suprantamas
kaip
pranašumas
konkurentų
atžvilgiu kuriose
nors svarbiose
konkrečiam
verslui srityse

Tie pranašumai užtikrina įmonės naudos gavėjams spartesnį augimą ir
didesnę ekonominę naudą

Įmonių konkurencingumą lemiantys veiksniai

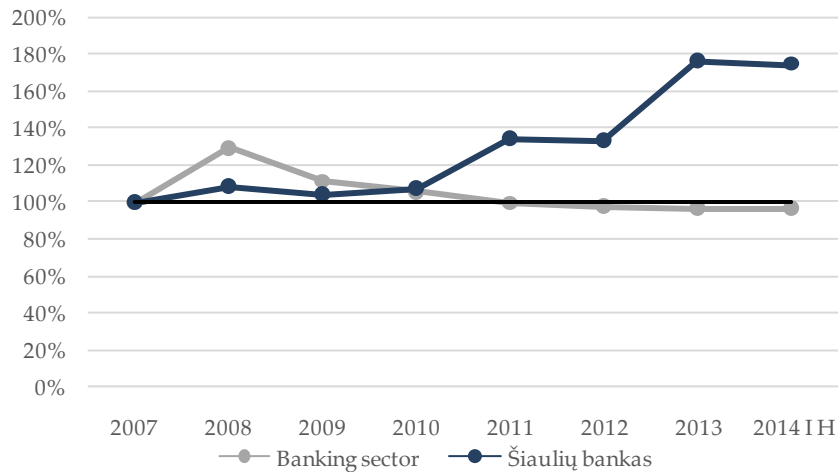


- ❖ Įmonės konkurencingumą lemia tiek išoriniai, tiek vidiniai veiksniai
- ❖ Siekiant nustatyti tikrąsias įmonės konkurencingumą ribojančias priežastis, įmonės veikla turėtų būti įvertinta visapusiškai, t.y. ne tik iš finansinių, bet ir žmogiškųjų išteklių, vidaus procesų ir klientų perspektyvų

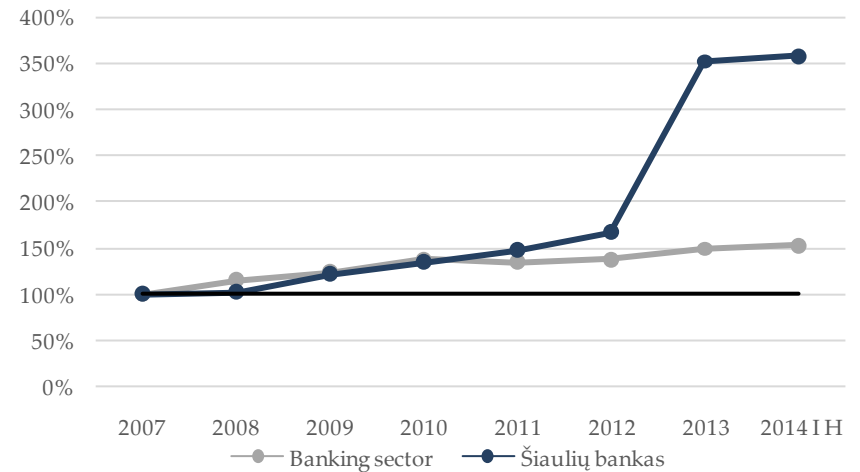
Kredito įstaigos

- ❖ 7 komerciniai bankai
- ❖ 8 užsienio bankų filialai
- ❖ 2 užsienio bankų atstovybės
- ❖ 74 kredito unijos ir Lietuvos centrinė kredito unija

Paskolų augimo dinamika



Indėlių augimo dinamika



Šaltinis: Statistikos Departamentas, Lietuvos bankas

Paskolų rinkos dalis		2014-06-30, %	Indėlių rinkos dalis		2014-06-30, %
1.	AB SEB bankas	28,4	1.	„Swedbank“, AB	29,7
2.	„Swedbank“, AB	25,2	2.	AB SEB bankas	26,2
3.	AB DnB bankas	17,7	3.	AB DnB bankas	13,0
4.	AB Šiaulių bankas	5,0	4.	AB Šiaulių bankas	9,2
5.	AB Citadele bankas	1,2	5.	AB Citadele bankas	1,6
6.	UAB Medicinos bankas	0,8	6.	UAB Medicinos bankas	1,4
7.	AB bankas FINASTA	0,1	7.	AB bankas FINASTA	0,5
8.	Užsienio bankų filialai	19,8	8.	Užsienio bankų filialai	15,0
9.	Kredito unijos	1,7	9.	Kredito unijos	3,3

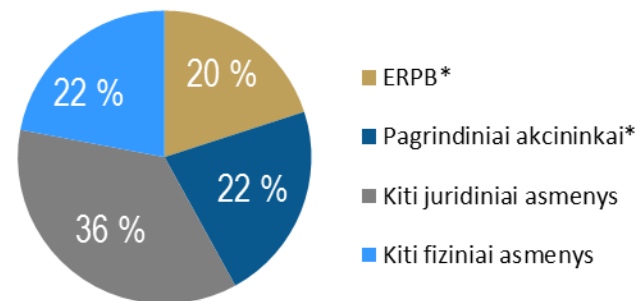
Šaltinis: Statistikos Departamentas, Lietuvos bankas

Didžiausi akcininkai 2014-09-30, proc.

1. Europos rekonstrukcijos ir plėtros bankas	19,57
2. Gintaras Kateiva	6,24
3. Vincas Montvila	3,94
4. Algirdas Butkus	3,82
5. SEB SA Omnibus	3,56
6. Swedbank AS (Estonia)	3,26
7. UAB „SLEZVB“	3,2
8. Skandinaviska Enskilda Banken	3,02
9. UAB prekybos namai „Aiva“	2,95
10. Įmonių grupė „Alita“	2,95
Iš viso:	52,51

Akcininkų struktūra

Akcinis kapitalas – 270 000 000 Lt



* Priklauso 2005-06-03 Akcininkų sutartį pasirašiusiai grupei

	2010-12-31	2011-12-31	2012-12-31	2013-12-31	2014-09-30
Registruotas kapitalas, mln. Lt	204,9	234,9	234,9	250	270
Apyvarta per metus, mln. vnt.	17,8	17,9	11,11	20,5	20,13
Akcijos rinkos kaina, Lt	1,16	0,85	0,8	0,92	0,99
Kapitalizacija, mln. Lt	236,9	198,7	187,31	229,61	267,6
Akcijos buhalterinė vertė, Lt	1,25	1,27	1,36	1,28	1,34
Akcininkų skaičius	3601	3805	3671	3592	3598
Laisvų akcijų dalis	52 %	57 %	57 %	57 %	58 %

Didiname banko paslaugų prieinamumą



2014 m. Šiaulių banko padalinių tinklas optimizuotas iki **74** skyrių, veikiančių 39 Lietuvos miestuose.

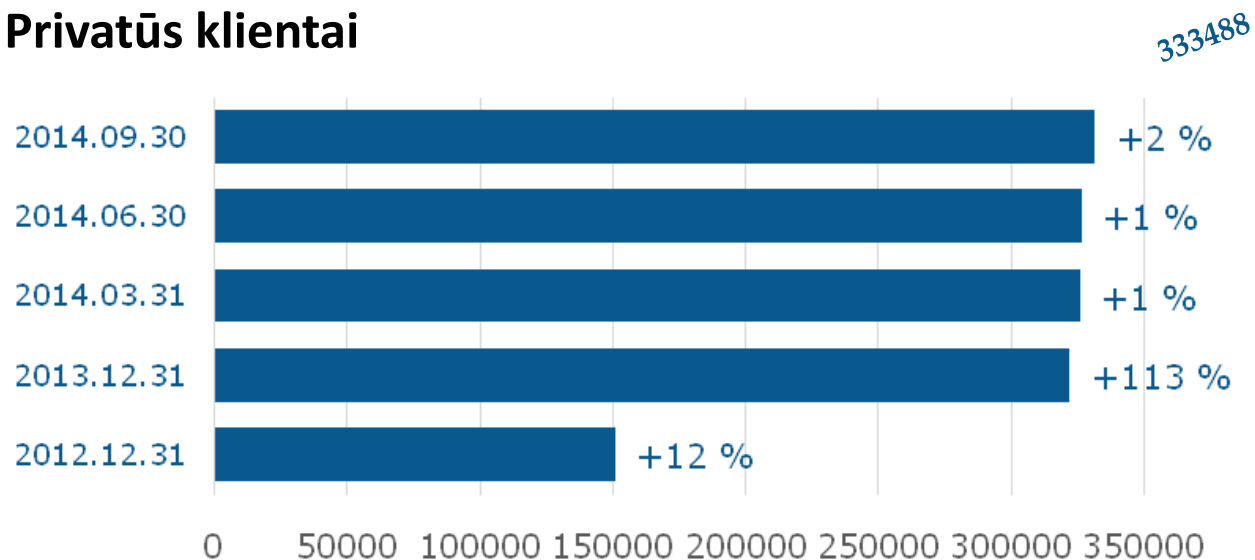
2011 m. bankas prisijungė prie bendro bankų grynųjų pinigų bankomatų tinklo, kuris jungia **230** bankomatų visoje Lietuvoje.

2012 m. bankas pradėjo teikti grynųjų pinigų įnešimo ir išgryninimo paslaugas „Perlo“ terminaluose – išsigryninti ar įnešti pinigus į Šiaulių banko mokėjimo kortelės sąskaitą galima daugiau kaip **1800** „Perlo“ terminalų.

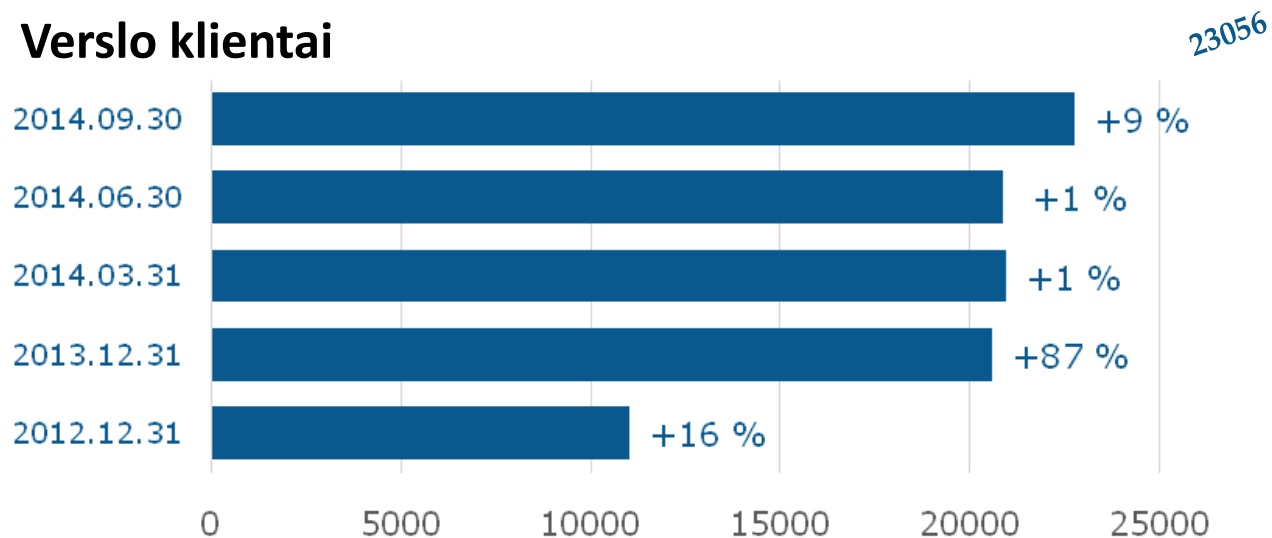


Mus renkasi vis daugiau klientų

Privatūs klientai



Verslo klientai



Partnerystė sieja su Lietuvos ir tarptautinėmis institucijomis



- ❖ Bankas ieško naujų finansavimo galimybių, bendradarbiauja su Lietuvos respublikos Vyriausybe, UAB „Investicijų ir verslo garantijos“ (INVEGA), UAB „Žemės ūkio paskolų garantijų fondas“ (ŽŪPGF), Lietuvos verslo paramos agentūra (LVPA), Nacionaline mokėjimo agentūra (NMA), Centrine projektų valdymo agentūra (CVPA), miestų ir rajonų savivaldybėmis, angelų fondu „MES INVEST“, rizikos kapitalo fondais – „BaltCap“ ir „LitCapital“.
- ❖ Stipri partnerystė ir bendradarbiavimas banką sieja ir su tarptautinėmis finansų institucijomis – Europos investicijų banku (EIB), Europos Tarybos vystymo banku (CEB), Šiaurės investicijų banku (NIB), Europos investicijų fondu (EIF), Vokietijos finansų kompanija KfW ir t.t.



Kreditų paskirtis:

- ❖ Ilgalaikio verslo plėtra / vystymas, investuojant į materialų ir nematerialų turtą
- ❖ Apyvartinio kapitalo, kurio poreikis tiesiogiai susijęs su vykdomomis ilgalaikio verslo plėtros investicijomis į materialų ir nematerialų turtą, finansavimas (verslo plane turi būti pagrįstas (1) ir (2) punktuose numatytų investicijų tarpusavio ryšys bei nurodytos konkrečios sumos)
- ❖ Apyvartinio kapitalo papildymas (pvz., įsigyjant gamybai / paslaugų tiekimui / prekybai reikalingas žaliavas, medžiagas, prekių atsargas, paslaugas; apmokant gamybos sąnaudas ir kitas išlaidas), steigiant įmonę / esamos įmonės veiklos plėtrai / naujos veiklos vystymui



Pasidalintos rizikos kreditų (FRSP) sąlygos (2)



- ❖ Kreditai suteikiami **litais ir eurais**
- ❖ Kreditų laikotarpis – **1-7 metų (min. 12 mėn.)**, įskaitant kredito grąžinimo atidėjimo laikotarpį. Išimtiniais atvejais kredito terminas gali būti iki 10 metų.
- ❖ Minimali kredito suma – **14 481 euras / 50 000 litų**
- ❖ Maksimali kredito suma – **3 200 000 eurų / 11 048 960 litų**
- ❖ Kintama palūkanų norma už suteiktą kreditą **litais** – 6 mėn. **VILIBOR + marža 3,2 %, min. 4,7 %**
- ❖ Kintama palūkanų norma už suteiktą kreditą **eurais** – 6 mėn. **EURIBOR + marža 3,2 %, min. 4,7 %**



Kredito grąžinimo atidėjimas:

- ❖ Iki 12 mėn. – investuojant į materialųjį ir nematerialųjį turtą
- ❖ Iki 6 mėn. – apyvartinio kapitalo papildymui plėsti ir vykdyti įmonės veiklą

- ❖ INVEGA pratęsė galimybę pasirašyti kredito sutartis su SVV subjektais iki 2015-09-30
- ❖ Kreditas turi būti išmokėtas per 12 mėn., bet ne vėliau kaip iki 2015-12-31



Kreditų su portfeline garantija (FLPG) pagrindinės sąlygos



Portfelinės garantijos verslo paskoloms – tai dar nauja SVV paramos forma Lietuvoje. Dabar finansavimą galės gauti ir tie verslo subjektai, kuriems anksčiau dėl nepakankamo užstato paskola nebūtų suteikta.

- ❖ Kreditai teikiami **litais (iki 2014-12-31) ir eurais**
- ❖ Maksimali kredito suma vienam gavėjui* – **1 875 000 eurų / 6 474 000 litų**
- ❖ Kredito terminas – **iki 10 metų**
- ❖ Kreditai gali būti suteikiami kredito linijos forma ir negali būti naudojami refinansuoti ir restruktūrizuoti ankstesnį kreditą

* *Kelių transporto sektoriuje – 937 500 eurų / 3 237 000 litų.*



Projektų įgyvendinimas

Priemonė	Pasirašyta sutarčių, mln. Lt	Projektai, vnt.	Kreditų likutis	
			mln. Lt	vnt.
Kreditai su portfeline garantija (FLPG)	162	370	104	294
FLPG Šiaulių regione	45	106	34	94
Pasidalintos rizikos kreditai (FRSP)	217	305	113	208
FRSP Šiaulių regione	61	71	35	59

2014-10-31

DĖKOJU!

Skaidrė Mendelienė

Šiaulių regiono ir filialo direktorė

Tel. (8 41) 595 619, mob. tel. 8 618 01 300

el. p. skaidre.mendeliene@sb.lt