

ŠIAULIŲ MIESTO SAVIVALDYBĖS ADMINISTRACIJA
Įmonės kodas 188771865, Vasario 16-osios g. 62, LT-76295 Šiauliai

**TARPINIŲ FINANSINIŲ ATASKAITŲ
UŽ LAIKOTARPĮ NUO 2011-01-01 IKI 2011-03-31
AIŠKINAMASIS RAŠTAS**

2011-10-07

Šiauliai

I. BENDROJI DALIS

Šiaulių miesto savivaldybės administracija (toliau - Įstaiga) yra biudžetinė įstaiga, kurios pagrindinė veikla – Lietuvos Respublikos savivaldybių veikla. Įstaigos kodas 188771865, adresas - Vasario 16-osios g. 62, LT-76295 Šiauliai, Lietuvos Respublika.

Savivaldybės administracija yra viešasis juridinis asmuo, turintis sąskaitas šalies bankuose, herbinių antspaudą ir blanką su Šiaulių miesto savivaldybės administracijos mažuoju herbu ir savo pavadinimu.

Įstaigos finansiniai metai sutampa su kalendoriniais metais, tarpinis ataskaitinis laikotarpis sutampa su kalendoriniu ketvirčiu.

Šiaulių miesto savivaldybės administracija priskirta ketvirtam viešojo sektoriaus subjektų konsolidavimo lygiui. Įstaiga sudaro ir teikia žemesniojo lygio viešojo sektoriaus subjektų finansinių ataskaitų rinkinį.

Tarpinių finansinių ataskaitų informacija pateikta už laikotarpį nuo 2011-01-01 iki 2011-03-31.

Šiaulių miesto savivaldybė turi kontroliuojamų subjektų. Informacija apie kontroliuojamus subjektus yra pateiktos 6-ojo VSAFAS „Finansinių ataskaitų aiškinamasis raštas“ 1 ir 2 prieduose.

Svarbių įvykių ar aplinkybių, kurios galėtų paveikti įstaigos veiklą finansinių ataskaitų sudarymo dieną, nebuvo.

II. APSKAITOS POLITIKA

Šiaulių miesto savivaldybės administracijos apskaitą tvarko Apskaitos skyrius, Turto valdymo skyrius ir Socialinės paramos skyrius, sudarydami atskirus finansinių ataskaitų rinkinius. Apskaitos skyrius rengia bendrą Savivaldybės administracijos finansinių ataskaitų rinkinį ir jį teikia Finansų skyriui.

Turto valdymo skyrius tvarko valstybės ir savivaldybės ilgalaikio ir finansinio turto apskaitą, naudodamasis ilgalaikio turto programa „Pragma“ (nepilnas ilgalaikio turto modulis). Socialinės paramos skyrius naudoja buhalterinės apskaitos sistemą „BIUDŽETAS VS“ ir programą „PARAMA“. Apskaitos skyrius naudoja „Stekas-apskaita“ programą, pritaikytą vesti apskaitą pagal VSAFAS reikalavimus.

Informacinę sistemą kartu su Apskaitos politika dar tik ruošiamasi pirkti. Šiuo metu vykdomas projektas „Finansų valdymo bei apskaitos ir atskaitomybės, atitinkančios Lietuvos Respublikos Finansų ministerijos patvirtintą VSAFAS koncepciją, sistemos sukūrimas ir įdiegimas Šiaulių miesto savivaldybėje“.

Šiaulių miesto savivaldybės administracija apskaitą tvarko vadovaujantis Lietuvos Respublikos viešojo sektoriaus atskaitomybės įstatymu, Buhalterinės apskaitos įstatymu, Viešojo sektoriaus apskaitos ir atskaitomybės standartais (toliau – VSAFAS), Finansų ministerijos rekomenduojamais biudžetinių įstaigų apskaitos vadovais, Šiaulių miesto savivaldybės administracijos direktoriaus patvirtintu sąskaitų planu, kitais teisės aktais.

Apskaitoje ūkinės operacijos ir ūkiniai įvykiai registruojami ir finansinių ataskaitų rinkinys rengiamas taikant bendruosius apskaitos principus: kaupimo, subjekto, veiklos tęstinumo, periodiškumo, pastovumo. Piniginio mato, palyginimo, atsargumo, neutralumo bei turinio viršenybės prieš formą.

Savivaldybės administracijos apskaitos politika aprašyta 2010 metų finansinių ataskaitų rinkinio aiškinamajame rašte.

III. PASTABOS

1. Medžiagos, žaliavos ir ūkinis inventorius. Šį likutį sudaro ūkinių medžiagų ir raštinės reikmenų įsigijimo savikaina, kuro ir tepalų įsigijimo savikaina, atsarginių dalių įsigijimo savikaina.

2. Išankstiniai apmokėjimai: 15080,39 Lt - išankstiniai apmokėjimai tiekėjams, 21399,61 Lt – išankstiniai apmokėjimai VSS pavedimams vykdyti, 4094,02 Lt – ateinančių laikotarpių sąnaudos ne VSS pavedimams vykdyti, 8692,27 Lt – kitos ateinančių laikotarpių sąnaudos (draudimo, spaudos prenumeratos).

3. Kitos gautinos sumos: 7264,33 Lt – iš atskaitingų asmenų gautinos sumos, 38069,81 Lt – kitos gautinos sumos (išlaidų atstatymui už komunalinius patarnavimus ir kt.).

4. Pinigai ir pinigų ekvivalentai. Pinigų likutį sudaro pinigai bankų sąskaitose – 1983668,80 Lt ir gryniesi pinigai kasose – 13676,36 Lt. Iš jų – 1141091,59 Lt socialinėms išmokoms mokėti (Socialinės paramos sk.).

5. Finansavimo sumos. Informacija apie finansavimo sumas pagal šaltinį, tikslinę paskirtį ir jų pokyčius per ataskaitinį laikotarpį pateikta 20-ojo VSAFAS 4 priede.

6. Su darbo santykiais susiję įsipareigojimai. Šis likutis detalizuojamas:

Eil. Nr.	Trumpalaikiai įsipareigojimai	Suma, Lt
1.	Mokėtinas darbo užmokestis	399699,47
2.	Mokėtinos socialinio draudimo įmokos (9 proc.)	73641,21
3.	Mokėtinas gyventojų pajamų mokestis	87922,09
4.	Mokėtinos sumos pagal vykdomuosius raštus	976,83
5.	Kitos mokėtinos sumos darbuotojams	1209,66
	Iš viso:	563449,26

7. Komunalinių paslaugų ir ryšių sąnaudos. Ataskaitinio laikotarpio komunalinių paslaugų ir ryšių sąnaudas sudaro :

Eil. Nr.	Sąnaudų pavadinimas	Suma, Lt
1.	Šildymo	149355,12
2.	Elektros energijos	68044,35
3.	Vandentiekio ir kanalizacijos	1835,90
4.	Ryšių paslaugų	56498,82
	Iš viso:	275734,19

8. Socialinių išmokų sąnaudos. Socialinių išmokų sąnaudos detalizuotos pagal išmokų rūšį:

Eil. Nr.	Priemonės pavadinimas	Suma Lt
1.	Socialinė pašalpa	4833941,87
2.	Kompensacijos už būsto šildymą (šilumą teikiant centralizuotai)	1879400,04
3.	Kompensacijos už būsto šildymą (kt. energijos rūšimis)	208849,76
4.	Kompensacijos šaltam vandeniui ir nuotekoms)	249717,92
5.	Kompensacijos karštam vandeniui	61068,47
6.	Kredito, paimto daugiabučiam namui atnaujinti (modernizuoti) ir palūkanų apmokėjimas už asmenis, turinčius į būsto išlaidų kompensaciją,	2744,11

7.	Socialinės globos teikimas amenims su sunkia negalia	96164,71
8.	Kompensacijos sausio 13 d. dalyviams	866,62
9.	Laidojimo pašalpa	370600,00
10.	Šalpos išmokos	7137055,53
11.	Transporto išlaidų kompensacijoms mokėti	15869,26
12.	Vienkartinė išmoka gimus vaikui	409240,00
13.	Išmoka vaikui mokėti	550914,64
14.	Vienkartinė išmoka nėščiai moteriai	23140,00
15.	Globos (rūpybos) išmoka	662097,37
16.	Vienkartinė išmoka įsikurti	114788,70
17.	Vienkartinės išmokoms rezistentams mokėti	1612,00
18.	Kitos išmokos	3000,00
19.	Globos lovų išlaikymas	72770,83
20.	Socialiai remtinų asmenų nemokamas maitinimas	17000,00
21.	Vienkartinė pinigine parama (Paramos teikimo komisijos sprendimu)	1102,96
22.	Šeimynų išlaikymui	4166,26
23.	Ilgalaikė/trumpalaikė/ globa asmenims su negalia išlaikomiems pensijonatuose	48700,39
24.	Kompensavimas už dušo paslaugas	2000,00
25.	Ilgalaikė/trumpalaikė/ globa asmenims su negalia išlaikomiems vaikų globos namuose	8383,60
26.	Maisto iš ES intervencinių atsargų tiekimas nepasiturintiems asmenis /Lietuvos Raudonojo Kryžiaus draugija/	8100,00
	Iš viso:	16783287,83

9. Nuosavybės metodo įtaka. Nuosavybės metodo teigiamą įtaką savivaldybės investicijoms į kontroliuojamuosius subjektus lėmė jų ataskaitinio laikotarpio grynojo rezultato dalies, priskiriamos Savivaldybei, pokytis.

Administracijos direktorius

Apskaitos skyriaus vedėja

Vladas Damulevičius

Irena Mirončikienė

(Informacijos apie kontroliuojamus, asocijuotuosius ir kitus subjektus pateikimo žemesniojo lygio atskirų finansinių ataskaitų aiškinamajame rašte forma)

**ŠIAULIŲ MIESTO SAVIVALDYBĖS ADMINISTRACIJOS INFORMACIJA APIE
KONTROLIUOJAMUS, ASOCIJUOTUOSIUS IR KITUS SUBJEKTUS ***

Eil. Nr. **	Subjekto tipas ir pavadinimas	Buveinės adresas	Ataskaitinio laikotarpio pabaigoje (2011-03-31)				Pagrindinė veikla
			Valdomų akcijų (dalinių) dalis (procentais)	Investicijos dydis nominaliajame vertė (Lt)	Grynasis ataskaitinio laikotarpio rezultatas, iš viso (Lt)	Nuosavas kapitalas arba grynasis turtas, iš viso (Lt)	
1	2	3	4	5	6	7	8
1.	Kontroliuojamos biudžetinės įstaigos		X	X			
1.1.	...		X	X			
1.2.	...		X	X			
2.	Kontroliuojamos viešosios įstaigos, priskiriamos prie viešojo						
2.1.	VšĮ Šiaulių universiteto gimnazija	Dainų g. 33, Šiauliai	66.67	4000		6000	Pagrindinio ir vidurinio ugdymo švietimo programų vykdymas.
2.2.							
3.	Kontroliuojamos viešosios įstaigos, nepriskiriamos prie viešojo sektoriaus						
3.1.	VšĮ Šiaulių turizmo informacijos centras	Vilniaus g. 213, Šiauliai	100	100000	-11801	20700	Šiaulių miesto svečiams teikti, skleisti informaciją apie teikiamas turizmo paslaugas.
3.2.	VšĮ Šiaulių regiono plėtros agentūra	Vilniaus g. 100, Šiauliai	65.27	20300	1428	214686	Konsultacinės, projektų valdymo ir administravimo, mokymų organizavimo paslaugos.
4.	Valstybės ir savivaldybių įmonės***		X	X			
4.1.			X	X			
5.	Kontroliuojamos akcinės ir uždarnosios akcinės bendrovės						
5.1.	AB „Šiaulių energija“	Pramonės g. 10, Šiauliai	95.2988	83169070	9588203	100314064	Centralizuotas šilumos energijos tiekimas apšildymui ir karšto vandens ruošimui.
5.2.	UAB „Šiaulių vandenys“	Vytauto g. 103, Šiauliai	100	149552200	83617	150344379	Vandens tiekimas ir nuotekų tvarkymas.
5.3.	UAB „Pabalių turgus“	Serbentų g. 92, Šiauliai	100	410400	3766	908641	Turgaus prekybos organizavimas.
5.4.	UAB „Šiaulių turgus“	Turgaus aikštė 16, Šiauliai	100	956300	-8605	1020247	Turgaus prekybos organizavimas.

5.5.	UAB „Bendrabutis“	Aušros al. 53, Šiauliai	100	241770	-9291	223842	Komunalinės paslaugos. Gyvenamųjų ir negyvenamųjų namų, pastatų priežiūra, remontas, eksploatacija.
5.6.	UAB „Busturas“	Šarūno g. 2, Šiauliai	100	9207900	-621125	10895027	Keleivių vežimas Šiaulių mieste ir tarp miestų nustatytais maršrutais.
5.7.	UAB „Šiaulių gatvių apšvietimas“	Stadiono g. 2, Šiauliai	100	1519660	76725	4423269	Šiaulių miesto gatvių apšvietimo tinklų eksploatacija, elektros įrenginių, elektros tiekimo linijų montavimas.
5.8.	UAB „Žiburio knygynas“	Vilniaus g. 213, Šiauliai	100	90470	144	227137	Knygų pardavimas.
6.	Asocijuotieji subjektai						
6.1.	...						
6.2.	...						
7.	Administruojami išteklių fondai	X	X	X			
7.1.	...	X	X	X			
7.2.	...	X	X	X			
8.	Administruojami mokesčių fondai	X	X	X			
8.1.	...	X	X	X			
8.2.	...	X	X	X			
9.	Kiti subjektai						
9.1.	AB „Šiaulių bankas“	Tilžės g. 149, Šiauliai	0.565	1157444	-	-	Finansinių paslaugų teikimas ir kita bankinė veikla
9.2.	UAB „Toksika“	Jočionių g.13B, Vilnius	0.307	69161	-	-	Atliekų rinkimas, saugojimas, šalinimas, naudojimas, pavojingų atliekų tvarkymo sistemos kūrimas.
9.3.	UAB „SLEZVB“	Vilniaus g. 167, Šiauliai	2.220	120000	-	-	Šiaulių laisvosios ekonominės zonos valdymo bendrovė
9.4.	VšĮ Šiaulių regiono atliekų tvarkymo centras	Aukštakių k., Šiaulių rajonas	37.000	37000	-	-	Šiaulių apskrities komunalinių atliekų tvarkymas
9.5.	VšĮ Šiaulių verslo inkubatorius	Aušros al.66a, Šiauliai	10.620	264328	-	-	Pagalba naujai besikuriančioms miesto ir regiono smulkaus ir vidutinio verslo įmonėms

* – pažymėti ataskaitos laukai nepildomi;

** – įtraukiama tiek detalizuojamų eilučių, kiek yra kontroliuojamų asocijuotųjų ir kitų subjektų;

*** – teikiama informacija apie tas valstybės ar savivaldybės įmones, kuriose viešojo sektoriaus subjektas įgyvendina įmonės

(Informacijos apie kontroliuojamus, asocijuotuosius ir kitus subjektus pateikimo žemesniojo ir aukštesniojo lygių konsoliduotųjų finansinių ataskaitų aiškinamajame rašte forma)

ŠIAULIŲ MIESTO SAVIVALDYBĖS ADMINISTRACIJOS INFORMACIJA APIE KONTROLIUOJAMUS, ASOCIJUOTUOSIUS IR KITUS SUBJEKTUS ATASKAITINIO LAIKOTARPIO PABAIGOJE

Eil. Nr.	Subjekto tipas ir pavadinimas	Subjektų skaičius
1	2	
1.	Kontroliuojamos biudžetinės įstaigos	
2.	Kontroliuojamos viešosios įstaigos, priskiriamos prie viešojo sektoriaus subjektų	1
3.	Kontroliuojamos viešosios įstaigos, nepriskiriamos prie viešojo sektoriaus subjektų	2
4.	Valstybės ir savivaldybių įmonės*	
5.	Kontroliuojamos akcinės ir uždarnosios akcinės bendrovės	8
6.	Asocijuotieji subjektai	
7.	Administruojami išteklių fondai	
8.	Administruojami mokesčių fondai	
9.	Kiti subjektai	5

* – teikiama informacija apie tas valstybės ar savivaldybės įmones, kuriose viešojo sektoriaus subjektas įgyvendina įmonės savininko teises ir pareigas.

(Žemesniojo lygio viešojo sektoriaus subjektų, išskyrus mokesčių fondus ir išteklių fondus, finansinės būklės ataskaitos forma)

ŠIAULIŲ MIESTO SAVIVALDYBĖS ADMINISTRACIJA
(viešojo sektoriaus subjekto arba viešojo sektoriaus subjektų grupės pavadinimas)
188771865, VASARIO 16-OSIOS 62, LT-76295 ŠIAULIAI

(viešojo sektoriaus subjekto, parengusio finansinės būklės ataskaitą (konsoliduotąją finansinės būklės ataskaitą), kodas, adresas)

FINANSINĖS BŪKLĖS ATASKAITA
PAGAL 2011 M. KOVO 31 D. DUOMENIS

2011-10-07 Nr. ____
(data)


Pateikimo valiuta ir tikslumas: litais

Eil. Nr.	Straipsniai	Pastabos Nr.	Paskutinė ataskaitinio laikotarpio diena	Paskutinė praėjusio ataskaitinio laikotarpio diena
A.	ILGALAIKIS TURTAS		528023226.42	520969794.30
I.	Nematerialusis turtas		814268.7	994636.59
I.1.	Plėtros darbai			
I.2.	Programinė įranga ir jos licencijos		185903.06	126522.94
I.3.	Kitas nematerialusis turtas		616749.64	868113.65
I.4.	Nebaigti projektai ir išankstiniai mokėjimai			
I.5.	Prestižas			
II.	Ilgalaikis materialusis turtas		269188385.72	270594969.51
II.1.	Žemė		30004641.00	30004641.00
II.2.	Pastatai		35740950.26	35924772.37
II.3.	Infrastruktūros ir kiti statiniai		162960600.83	166179199.46
II.4.	Nekilnojamosios kultūros vertybės			836011.50
II.5.	Mašinos ir įrenginiai		1906883.00	1710218.00
II.6.	Transporto priemonės		1002785.72	1033892.48
II.7.	Kilnojamosios kultūros vertybės			
II.8.	Baldai ir biuro įranga		1508728.17	551932.04
II.9.	Kitas ilgalaikis materialusis turtas		1046761.80	213970.95
II.10.	Nebaigta statyba ir išankstiniai mokėjimai		35017034.94	34140331.71
III.	Ilgalaikis finansinis turtas		258020572.00	249380188.20
IV.	Kitas ilgalaikis turtas			
B.	BIOLOGINIS TURTAS			
C.	TRUMPALAIKIS TURTAS		14501175.83	21137972.81
I.	Atsargos	1	87623.45	34612.96
I.1.	Strateginės ir neliečiamosios atsargos			
I.2.	Medžiagos, žaliavos ir ūkinis inventorių		87623.45	34612.96
I.3.	Nebaigta gaminti produkcija ir nebaigtos vykdyti sutartys			
I.4.	Pagaminta produkcija, atsargos, skirtos parduoti (perduoti)			
I.5.	Ilgalaikis materialusis ir biologinis turtas, skirtas parduoti			
II.	Išankstiniai apmokėjimai	2	49266.29	21445.40
III.	Per vienus metus gautinos sumos		12366940.93	20790823.83
III.1.	Gautinos trumpalaikės finansinės sumos			
III.2.	Gautini mokesčiai ir socialinės įmokos			
III.3.	Gautinos finansavimo sumos		346845.78	11424.24
III.4.	Gautinos sumos už turto naudojimą, parduotas prekes, turta, paslaugas			
III.5.	Sukauptos gautinos sumos		11974760.81	20725674.79
III.6.	Kitos gautinos sumos	3	45334.34	53724.80
IV.	Trumpalaikės investicijos			
V.	Pinigai ir pinigų ekvivalentai	4	1997345.16	291090.62
	IŠ VISO TURTO:		542524402.25	542107767.11
D.	FINANSAVIMO SUMOS	5	482313489.46	481467332.52
I.	Iš valstybės biudžeto		22582461.75	17328840.80
II.	Iš savivaldybės biudžeto		22817619.08	25418223.64
III.	Iš Europos Sąjungos, užsienio valstybių ir tarptautinių organizacijų		66461614.30	65844257.79
IV.	Iš kitų šaltinių		370451794.33	372876010.29
E.	ISIPAREIGOJIMAI		28176232.77	37245274.47
I.	Ilgalaikiai įsipareigojimai		7360857.81	7360857.81
I.1.	Ilgalaikiai finansiniai įsipareigojimai			
I.2.	Ilgalaikiai atidėjiniai			
I.3.	Kiti ilgalaikiai įsipareigojimai		7360857.81	7360857.81
II.	Trumpalaikiai įsipareigojimai		20815374.96	29884416.66
II.1.	Ilgalaikių atidėjinių einamųjų metų dalis ir trumpalaikiai atidėjiniai			
II.2.	Ilgalaikių įsipareigojimų einamųjų metų dalis		4488200.00	4488200.00
II.3.	Trumpalaikiai finansiniai įsipareigojimai			
II.4.	Mokėtinos subsidijos, dotacijos ir finansavimo sumos			160986.98
II.5.	Mokėtinos sumos į Europos Sąjungos biudžetą			

Eil. Nr.	Straipsniai	Pastabos Nr.	Paskutinė ataskaitinio laikotarpio diena	Paskutinė praėjusio ataskaitinio laikotarpio diena
II.6	Mokėtinios sumos į biudžetus ir fondus		253489.67	148434.58
II.6.1	Gražintinos finansavimo sumos			148433.99
II.6.2	Kitos mokėtinios sumos biudžetui		253489.67	0.59
II.7	Mokėtinios socialinės išmokos			
II.8	Gražintini mokesčiai, įmokos ir jų permokos		33138.65	
II.9	Tiekėjams mokėtinios sumos		14912269.34	24047746.06
II.10	Su darbo santykiais susiję įsipareigojimai		563449.26	295613.55
II.11	Sukauptos mokėtinios sumos		544769.25	544769.25
II.12	Kiti trumpalaikiai įsipareigojimai		20058.79	198666.24
F.	GRYNASIS TURTAS		32034680.02	23395160.12
I.	Dalininkų kapitalas			
II.	Rezervai		20953409.00	20953409.00
II.1	Tikrosios vertės rezervas		20953409.00	20953409.00
II.2	Kiti rezervai			
III.	Nuosavybės metodo įtaka		11100569.00	2460185.20
IV.	Sukauptas perviršis ar deficitas		-19297.98	-18434.08
IV.1	Einamųjų metų perviršis ar deficitas		-863.9	-19679.93
IV.2	Ankstesnių metų perviršis ar deficitas		-18434.08	1245.85
G.	MAŽUMOS DALIS			
	IŠ VISO FINANSAVIMO SUMŲ, ĮSIPAREIGOJIMŲ, GRYNOJO TURTO IR MAŽUMOS DALIES:		542524402.25	542107767.11

Administracijos direktorius

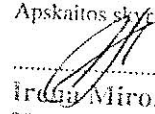
(teisės aktais įpareigoto pasirašyti asmens pareigų pavadinimas)


(parašas)

Vladas Damulevičius

(vardas ir pavardė)

Apskaitos skyriaus vedėja


Irena Mirončikienė
20.....

3-iojo VSAFAS „Veiklos rezultatų ataskaita“
2 priedas

(Žemesniojo lygio viešojo sektoriaus subjektų, išskyrus mokesčių fondus ir išteklių fondus
(įskaitant socialines apsaugos fondus), veiklos rezultatų ataskaitos forma)

ŠIAULIŲ MIESTO SAVIVALDYBĖS ADMINISTRACIJA

(viešojo sektoriaus subjekto arba viešojo sektoriaus subjektų grupės pavadinimas)

188771865, VASARIO 16-OSIOS G.62, LT-76295 ŠIAULIAI

(viešojo sektoriaus subjekto pateiktusio veiklos rezultatų ataskaitą
arba konsoliduotąją veiklos rezultatų ataskaitą, kodas, adresas)

VEIKLOS REZULTATŲ ATASKAITA

PAGAL 2011M. KOVO 31 D. DUOMENIS

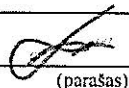
2011-10-07 Nr. _____
(data)

Pateikimo valiuta ir tikslumas: litais

Eil. Nr.	Straipsniai	Pastabos Nr.	Ataskaitinis laikotarpis	Praėjęs ataskaitinis laikotarpis
A.	PAGRINDINĖS VEIKLOS PAJAMOS		33246465.37	31880076.00
I.	FINANSAVIMO PAJAMOS		33165382.22	31868151.78
I.1.	Iš valstybės biudžeto		18435869.21	16681676.36
I.2.	Iš savivaldybių biudžetų		11094596.77	13216147.76
I.3.	Iš ES, užsienio valstybių ir tarptautinių organizacijų lėšų		1111283.56	728831.48
I.4.	Iš kitų finansavimo šaltinių		2523632.68	1241496.18
II.	MOKESČIŲ IR SOCIALINIŲ ĮMOKŲ PAJAMOS		0.00	0.00
III.	PAGRINDINĖS VEIKLOS KITOS PAJAMOS		81083.15	11924.22
III.1.	Pagrindinės veiklos kitos pajamos		1083.15	11924.22
III.2.	Pervestinių pagrindinės veiklos kitų pajamų suma		80000.00	0.00
B.	PAGRINDINĖS VEIKLOS SAŃAUDOS		33247496.48	31864211.63
I.	DARBO UŽMOKESČIO IR SOCIALINIO DRAUDIMO		3009336.09	2513693.64
II.	NUSIDĖVĖJIMO IR AMORTIZACIJOS		4145848.29	2776406.84
III.	KOMUNALINIŲ PASLAUGŲ IR RYŠIŲ	7	275734.19	225817.52
IV.	KOMANDIRUOČIŲ		24461.19	15616.33
V.	TRANSPORTO		1937.38	5285.55
VI.	KVALIFIKACIJOS KĖLIMO		5393.45	1239.00
VII.	PAPRASTOJO REMONTO IR EKSPLOATAVIMO		572695.04	581145.40
VIII.	NUVERTĖJIMO IR NURAŠYTŲ SUMŲ		280068.27	53124.51
IX.	SUNAUDOTŲ IR PARDUOTŲ ATSARGŲ SAVIKAINA		115065.18	43865.52
X.	SOCIALINIŲ ĮSMOKŲ	8	16783287.83	15768701.33
XI.	NUOMOS		0.00	0.00
XII.	FINANSAVIMO		319325.42	11661.30
XIII.	KITŲ PASLAUGŲ		2695518.96	4990357.15
XIV.	KITOS		5018825.19	4877297.54
C.	PAGRINDINĖS VEIKLOS PERVERŠIS AR DEFICITAS		-1031.11	15864.37
D.	KITOS VEIKLOS REZULTATAS			
I.	KITOS VEIKLOS PAJAMOS			
II.	PERVESTINOS Į BIUDŽETĄ KITOS VEIKLOS PAJAMOS			
III.	KITOS VEIKLOS SAŃAUDOS			
E.	FINANSINĖS IR INVESTICINĖS VEIKLOS REZULTATAS		167.21	
F.	APSKAITOS POLITIKOS KEITIMO IR ESMINIŲ APSKAITOS KLAI DU TAISYMO ĮTAKA			
G.	PELNO MOKESTIS			
H.	GRYNASIS PERVERŠIS AR DEFICITAS PRIEŠ NUOSAVYBĖS METODO ĮTAKA		-863.90	15864.37
I.	NUOSAVYBĖS METODO ĮTAKA	9	8640383.80	
J.	GRYNASIS PERVERŠIS AR DEFICITAS		8639519.90	15864.37
I.	TENKANTIS KONTROLIUOJANČIAJAM SUBJEKTUI			
II.	TENKANTIS MAŽUMOS DALIAI			

Administracijos direktorius


(teisės aktais įpareigoto pasirašyti asmens pareigų pavadinimas)


(parašas)

Vladas Damulevičius

(vardas ir pavardė)

Apskaitos skyriaus vedėja


Irena Mironė
2011

ŠIAULIŲ MIESTO SAVIVALDYBĖS ADMINISTRACIJA

(Informacijos apie finansavimo sumas pagal šalinį, tikslinę paskirtį ir jų pokyčius per ataskaitinį laikotarpį pateikimo žemesniojo lygio finansinių ataskaitų aiškinamajame rašte forma)

FINANSAVIMO SUMOS PAGAL ŠALINĮ, TIKSLINĘ PASKIRTĮ IR JŲ POKYČIAI PER ATASKAITINĮ LAIKOTARPĮ 2011 01 01-2011 03 31

Eil. Nr.	Finansavimo sumos	Per ataskaitinį laikotarpį											Finansavimo sumų likutis ataskaitinio laikotarpio pabaigoje
		3	4	5	6	7	8	9	10	11	12	13	
1	IS valstybės biudžeto (išskyrus valstybės biudžeto asignavimų dalį, gautą iš Europos Sąjungos, užsienio valstybių ir tarptautinių organizacijų):	17328840.80	20108633.86	4114046.72	132395.68	1422554.44	0.00	17678476.27	2519.44	0.00	2094.84	22582461.75	
1.1.	nepiniginiam turtui išgyvi	17328840.80	175620.91	4111457.00	132395.68	38210.51	0.00	364303.02	0.00	0.00	0.00	21345800.86	
1.2.	kitoms išlaidoms kompensuoti	0.00	19933012.95	2589.72	0.00	1384343.93	0.00	17314173.25	2519.44	0.00	2094.84	1236660.89	
2.	IS savivaldybės biudžeto (išskyrus savivaldybės biudžeto asignavimų dalį, gautą iš Europos Sąjungos, užsienio valstybių ir tarptautinių organizacijų):	25418223.64	13283700.96	-4111457.00	0.00	396156.59	0.00	11219234.85	316805.98	0.00	159348.90	22817619.08	
2.1.	nepiniginiam turtui išgyvi	25396239.24	1795397.75	-4111457.00	0.00	4356.00	0.00	625283.61	0.00	0.00	159348.51	22609888.89	
2.2.	kitoms išlaidoms kompensuoti	21984.40	11488303.21	0.00	0.00	391800.59	0.00	10593951.24	316805.98	0.00	0.39	207730.19	
3.	IS Europos Sąjungos, užsienio valstybių ir tarptautinių organizacijų (finansavimo sumų dalis, kuri gaunama iš Europos Sąjungos, neįskaitant finansavimo sumų iš valstybės ar savivaldybės biudžetų ES projektams finansuoti):	65844257.79	987008.15	-2589.72	750242.47	117796.02	0.00	1173486.17	0.00	0.00	173977.80	66461614.30	
3.1.	nepiniginiam turtui išgyvi	65688665.56	721801.00	0.00	750242.47	117796.02	0.00	905794.22	0.00	0.00	133001.22	66137118.79	
3.2.	kitoms išlaidoms kompensuoti	155592.23	265207.15	-2589.72	0.00	0.00	0.00	267691.95	0.00	0.00	40976.58	150517.71	
4.	IS kitų šaltinių:	372876010.29	6311.53	0.00	155420.63	327496.00	17.83	2258434.29	0.00	0.00	0.00	370451794.33	
4.1.	nepiniginiam turtui išgyvi	372756137.86	0.00	85629.57	155420.63	327496.00	17.83	2242929.17	0.00	0.00	0.00	370426745.06	
4.2.	kitoms išlaidoms kompensuoti	119872.43	6311.53	-85629.57	0.00	0.00	0.00	15505.12	0.00	0.00	0.00	25049.27	
5.	IS viso finansavimo sumų	481467332.52	34385654.50	0.00	1038058.78	2264003.05	17.83	32329631.58	319325.42	0.00	335421.54	482313489.46	