

(Žemesniojo lygio viešojo sektoriaus subjektų, išskyrus mokesčių fondus ir išteklių fondus, finansinės būklės

Šiaulių miesto savivaldybės administracija Privatizavimo fondas

(viešojo sektoriaus subjekto arba viešojo sektoriaus subjektų grupės pavadinimas)

**FINANSINĖS BŪKLĖS ATASKAITA  
PAGAL 2014 M. KOVO 31 D. DUOMENIS**

2014 m. balandžio 11 d. Nr. FBA-1

(data)

Eil. Nr.	Straipsniai	Pastabos Nr.	Paskutinė ataskaitinio laikotarpio diena	Paskutinė praėjusio ataskaitinio laikotarpio diena
A.	ILGALAIKIS TURTAS	1	1.474.277,00	1.480.033,00
I.	Nematerialusis turtas			
I.1	Plėtros darbai			
I.2	Programinė įranga ir jos licencijos			
I.3	Kitas nematerialusis turtas			
I.4	Nebaigti projektai ir išankstiniai mokėjimai			
I.5	Prestižas			
II.	Ilgalaikis materialusis turtas			
II.1	Žemė			
II.2	Pastatai			
II.3	Infrastruktūros ir kiti statiniai			
II.4	Nekilnojamosios kultūros vertybės			
II.5	Mašinos ir įrenginiai			
II.6	Transporto priemonės			
II.7	Kilnojamosios kultūros vertybės			
II.8	Baldai ir biuro įranga			
II.9	Kitas ilgalaikis materialusis turtas			
II.10	Nebaigta statyba ir išankstiniai mokėjimai			
III.	Ilgalaikis finansinis turtas	1.1	1.474.277,00	1.480.033,00
IV.	Kitas ilgalaikis turtas			
B.	BIOLOGINIS TURTAS			
C.	TRUMPALAIKIS TURTAS	2	4.699.779,38	4.594.645,95
I.	Atsargos	2.1	4.330.125,43	4.368.066,43
I.1	Strateginės ir neliečiamos atsargos			
I.2	Medžiagos, žaliavos ir užkoms inventorijus			
I.3	Nebaigta gaminių produkcija ir nebaigtas įvykdyti sutartis			
I.4	Pagaminta produkcija, atsargos, skirtos parduoti (nearduoti)			
I.5	Ilgalaikis materialusis ir biologinis turtas, skirtas parduoti	2.1	4.330.125,43	4.368.066,43
II.	Išankstiniai apmokėjimai	2.2	67.235,64	
III.	Per vienus metus gautinos sumos	2.3	22.574,92	23.364,42
III.1	Gautinos trumpalaikės finansinės sumos	2.3.1.-2.3.2	20.988,92	20.985,42
III.2	Gautini mokesčiai ir socialinės įmokos			
III.3	Gautinos finansavimo sumos			

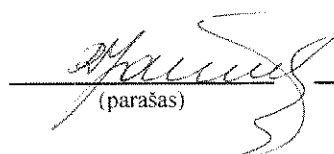
III.4	Gautinos sumos už turto naudojimą, parduotas prekes, turtą, paslaugas	2.3.3	1.586,00	2.379,00
III.5	Sukauptos gautinos sumos			
III.6	Kitos gautinos sumos			
IV.	Trumpalaikės investicijos			
V.	P pinigai ir pinigų ekvivalentai	2.4	279.843,39	203.215,10
	<b>IŠ VISO TURTO:</b>		<b>6.174.056,38</b>	<b>6.074.678,95</b>
D.	FINANSAVIMO SUMOS	3	5.602.420,27	5.645.510,43
I.	Iš valstybės biudžeto	3.1	271.692,54	296.692,54
II.	Iš savivaldybės biudžeto	3.2	4.053.283,73	4.071.373,89
III.	Iš Europos Sąjungos, užsienio valstybių ir tarptautinių organizacijų			
IV.	Iš kitų šaltinių	3.3	1.277.444,00	1.277.444,00
E.	ĮSIPAREIGOJIMAI	4	389.331,00	759,00
I.	Ilgalaikiai įsipareigojimai			
I.1	Ilgalaikiai finansiniai įsipareigojimai			
I.2	Ilgalaikiai atidėjiniai			
I.3	Kiti ilgalaikiai įsipareigojimai			
II.	Trumpalaikiai įsipareigojimai	4	389.331,00	759,00
II.1	Ilgalaikiai atidėjiniai			
II.2	Trumpalaikiai atidėjiniai			
II.3	Kiti trumpalaikiai atidėjiniai			
II.4	Mokėtinios subsidijos, dotacijos ir finansavimo sumos	4.1	117.000,00	
II.5	Mokėtinios sumos iš Europos Sąjungos biudžeto			
II.6	Mokėtinios sumos iš biudžetų ir fondų			
II.6.1	Gražintinos finansavimo sumos			
II.6.2	Kitos mokėtinios sumos biudžetui			
II.7	Mokėtinios socialinės išmokos			
II.8	Gražintini mokesciai, pmokos ir jų permokos			
II.9	Tiekėjams mokėtinios sumos			
II.10	Su darbo santykiais susiję įsipareigojimai			
II.11	Sukauptos mokėtinios sumos			
II.12	Kiti trumpalaikiai įsipareigojimai	4.2	272.331,00	759,00
F.	GRYNASIS TURTAS	5	182.305,11	428.409,52
I.	Dalininkų kapitalas			
II.	Rezervai			
II.1	Tikrosios vertės rezervas			
II.2	Kiti rezervai			
III.	Nuosavybės metodo įtaka			
IV.	Sukauptas perviršis ar deficitas		182.305,11	428.409,52
IV.1	Einamųjų metų perviršis ar deficitas		(246.104,41)	10.622,61
IV.2	Ankstesnių metų perviršis ar deficitas		428.409,52	417.786,91
G.	MAŽUMOS DALIS			
	<b>IŠ VISO FINANSAVIMO SUMŲ, ĮSIPAREIGOJIMŲ, GRYNŲJO TURTO IR MAŽUMOS DALIES:</b>		<b>6.174.056,38</b>	<b>6.074.678,95</b>

Administracijos direktorius  
(viešojo sektoriaus subjekto vadovas arba jo įgaliotas administracijos

  
(parašas)

Gedeminas Vyšniauskas  
(vardas ir pavardė)

Finansų skyriaus vedėja  
(vyriausiasis buhalteris (buhalteris))

  
(parašas)

Regina Janušauskienė  
(vardas ir pavardė)

Šiaulių miesto savivaldybės administracija Privatizavimo fondas  
(Viešojo sektoriaus subjekto arba viešojo sektoriaus subjektų grupės pavadinimas)

188771865, Vasario 16-osios g., Šiauliai


(Viešojo sektoriaus subjekto, parengusio veiklos rezultatų ataskaitą kodas, adresas)

VEIKLOS REZULTATŲ ATASKAITA  
PAGAL 2014 M. KOVO 31 D. DUOMENIS  
2014 m. balandžio 11 d. Nr. VRA-1  
(data)

Eil. Nr.	Straipsniai	Pastabos Nr.	Ataskaitinis laikotarpis	Praėjęs ataskaitinis
A.	PAGRINDINĖS VEIKLOS PAJAMOS	6	45.260,36	54.767,69
I.	FINANSAVIMO PAJAMOS	6.1	43.090,16	50.000,00
I.1.	Iš valstybės biudžeto	6.1.1	25.000,00	
I.2.	Iš savivaldybių biudžetų	6.1.2	18.090,16	50.000,00
I.3.	Iš ES, užsienio valstybių ir tarptautinių			
I.4.	Iš kitų finansavimo šaltinių			
II.	MOKESČIŲ IR SOCIALINIŲ			
III.	PAGRINDINĖS VEIKLOS KITOS PAJAMOS	6.2	2.170,20	4.767,69
III.1.	Pagrindinės veiklos kitos pajamos		2.170,20	4.767,69
III.2.	Pervestinių pagrindinės veiklos kitų			
B.	PAGRINDINĖS VEIKLOS SAŃAUDOS	7	291.433,91	50.227,92
I.	DARBO UŽMOKESČIO IR			
II.	NUSIDĖVĖJIMO IR			
III.	KOMUNALINIŲ PASLAUGŲ IR			
IV.	KOMANDIRUOČIŲ			
V.	TRANSPORTO			
VI.	KVALIFIKACIJOS KĖLIMO			
VII.	PAPRASTOJO REMONTO IR			
VIII.	NUVERTĖJIMO IR NURAŠYTŲ SUMŲ	7.3	24.303,95	
IX.	SUNAUDOTŲ IR PARDUOTŲ			
X.	SOCIALINIŲ IŠMOKŲ			
XI.	NUOMOS			
XII.	FINANSAVIMO	7.1	262.154,96	50.227,92
XIII.	KITŲ PASLAUGŲ			
XIV.	KITOS	7.2	4.975,00	
C.	PAGRINDINĖS VEIKLOS PERVERŠIS AR DEFICITAS		(246.173,55)	4.539,77
D.	KITOS VEIKLOS REZULTATAS			
I.	KITOS VEIKLOS PAJAMOS			
II.	PERVESTINOS   BIUDŽETĄ KITOS			
III.	KITOS VEIKLOS SAŃAUDOS			
E.	FINANSINĖS IR INVESTICINĖS VEIKLOS REZULTATAS	8	69,14	202,67
F.	APSKAITOS POLITIKOS KEITIMO			
G.	PELNO MOKESTIS			

H.	GRYNASIS PERVIRŠIS AR DEFICITAS PRIEŠ NUOSAVYBĖS METODO ĮTAKĄ	9	(246.104,41)	4.742,44
I.	NUOSAVYBĖS METODO ĮTAKA			
J.	GRYNASIS PERVIRŠIS AR DEFICITAS		246.104,41	(4.742,44)
I.	TENKANTIS			
II.	TENKANTIS MAŽUMOS DALIAI			


---



(parašas)

Gedeminas Vyšniauskas  
(vardas ir pavardė)

---



(parašas)

Regina Janušauskienė  
(vardas ir pavardė)

**26-ojo VSAFAS „Išteklių fondo apskaita ir finansinių ataskaitų rinkinys“  
I priedas**

(Informacijos apie pinigų srautus per ataskaitinį laikotarpį ir pinigų likučius ataskaitinio laikotarpio pabaigoje pateikimo Privatizavimo fondo aiškinamajame rašte formos pavyzdys)

**PRIVATIZAVIMO FONDO PINIGŲ LIKUČIAI**

Eil. Nr.	Straipsniai	Ataskaitinis laikotarpis	Praėjęs ataskaitinis laikotarpis
1	2	3	4
<b>A.</b>	<b>PINIGŲ SRAUTAI, IŠSKYRUS PASKOLAS</b>		
1.	<b>Iplaukos</b>		
1.1	Iplaukos, gautos iš privatizavimo sandorių ir pardavus valstybei (savivaldybei) nuosavybės teise priklausančius akcijų paketus	280331,00	622396,82
1.2	Palūkanos už atidėtas įmokas ir netesybos (baudos ir delspinigiai už privatizavimo sandoriuose numatytų sąlygų nevykdymą)		
1.3	Pervedimai iš valstybės biudžeto		
1.4	Kitos įplaukos	2239,34	2297,05
2.	<b>Iš viso įplaukų</b>	<b>282570,34</b>	<b>624693,87</b>
3.	<b>Išlaidos</b>		
3.1	Gyventojų santaupoms atkurti ir su tuo susijusioms išlaidoms padengti		
3.2	Rezerviniam (stabilizavimo) fondui sudaryti		
3.3	Lietuvos Respublikos Vyriausybės patvirtintoms šalies programoms įgyvendinti		
3.4	Privatizavimo komisijos funkcijoms įgyvendinti		
3.5	VĮ Valstybės turto fondo funkcijoms įgyvendinti		
3.6	Ekspertų paslaugoms apmokėti		
3.7	Objektams parengti privatizuoti		
3.8	Kitos išlaidos	212390,60	592665,74
4.	<b>Iš viso išlaidų</b>	<b>212390,60</b>	<b>592665,74</b>
5.	<b>Iplaukų ir išlaidų skirtumas (2 – 4)</b>	<b>70179,74</b>	<b>32028,13</b>
<b>B.</b>	<b>PASKOLŲ PINIGŲ SRAUTAI</b>		
6.	<b>Iplaukos</b>		
6.1	Gautos paskolos		
6.2	Grąžintos Privatizavimo fondui paskolos	6448,55	53718,98
7.	<b>Iš viso įplaukų</b>	<b>6448,55</b>	<b>53718,98</b>
8.	<b>Išlaidos</b>		
8.1	Grąžintos paskolos		
8.2	Privatizavimo fondo suteiktos paskolos		
9.	<b>Iš viso išlaidų</b>		<b>0</b>
10.	<b>Iplaukų ir išlaidų skirtumas (7 – 9)</b>	<b>6448,55</b>	<b>53718,98</b>
11.	<b>Privatizavimo fondo įplaukų ir išlaidų skirtumas (5 + 10)</b>	<b>76628,29</b>	<b>85747,11</b>
<b>C.</b>	<b>FONDO PINIGŲ LIKUTIS METŲ PRADŽIOJE</b>	203215,1	117467,99
12.	Iš jo gyventojų santaupoms atkurti ir su tuo susijusioms išlaidoms padengti		
13.	Iš jo Rezerviniam (stabilizavimo) fondui sudaryti		
<b>D.</b>	<b>FONDO PINIGŲ LIKUTIS LAIKOTARPIO PABAIGOJE (C + 11)</b>	<b>279843,39</b>	<b>203215,10</b>
14.	Iš jo gyventojų santaupoms atkurti ir su tuo susijusioms išlaidoms padengti		
15.	Iš jo Rezerviniam (stabilizavimo) fondui sudaryti		

## FINANSINIŲ ATASKAITŲ 2014 METŲ I KETVIRČIO TARPINIŲ ATASKAITŲ SUTRUMPINTAS AIŠKINAMASIS RAŠTAS

### I. BENDROJI DALIS

Šiaulių miesto savivaldybės administracija (toliau Savivaldybės administracija) yra savivaldybės įstaiga.

Savivaldybės administracijos buveinės adresas: Vasario 16 - osios g. 62, Šiauliai.

Teisinė forma – Savivaldybės biudžetinė įstaiga.

Veiklos rūšis – Lietuvos Respublikos savivaldybių veikla.

Savivaldybės administracijos tikslas – įgyvendinti teisės aktų nustatytas funkcijas kuo efektyviau tenkinant bendruomenės interesus.

Savivaldybės administracijai vadovauja Savivaldybės administracijos direktorius. Jis yra įstaigos vadovas.

Vienas iš savivaldybės administracijos lėšų šaltinių – savivaldybės privatizavimo fondo lėšos.

Šiaulių miesto savivaldybės Privatizavimo fondo (toliau Fondas) lėšų apskaitą tvarko Finansų skyrius.

Privatizavimo fondo ataskaitos sudarytos vadovaujantis Lietuvos Respublikos buhalterinės apskaitos įstatymu, Lietuvos Respublikos viešojo sektoriaus atskaitomybės įstatymu, viešojo sektoriaus apskaitos ir finansinės atskaitomybės standartais (VSAFAS), kitais teisės aktais ir buhalterinės apskaitos tvarkymo, finansinių ir biudžeto vykdymo ataskaitų rengimo rekomendacijomis.

Fondo lėšos pervedamos į atskirą atsiskaitomąją sąskaitą Nr. LT74 7180 0000 0014 2707, esančią AB Šiaulių Bankas Šiaulių filiale.

Fondas kontroliuojamų ir (arba) asocijuotųjų subjektų neturi.

Fondo finansiniai metai prasideda sausio 1 d. ir baigiasi gruodžio 31d.

2014 metų I ketvirčio Finansinių ataskaitų rinkinys sudarytas pagal 2014 m. kovo 31 dienos duomenis litais ir centais.

Privatizavimo fondo veiklos nutraukimas nenumatomas.

Apskaitos politika aprašyta Finansinių ataskaitų 2013-12-31 aiškinamajame rašte.

### II. AIŠKINAMOJO RAŠTO PASTABOS

Šiaulių miesto savivaldybėje Valstybei nuosavybės teise priklausanti, perduotą savivaldybei patikėjimo teise ar Savivaldybei nuosavybės teise priklausančiu ilgalaikiu materialiuoju turtu disponuoja Turto valdymo skyrius. Turto pardavimus (aukciones) organizuoja šio skyriaus Privatizavimo ir viešųjų pirkimų poskyris. Visą turto apskaitą tvarko Apskaitos skyrius.

2012 m. Šiaulių miesto savivaldybėje buvo įgyvendintas projektas „Finansų valdymo bei apskaitos ir atskaitomybės sistemos, atitinkančios Lietuvos Respublikos finansų ministerijos patvirtintą VSAFAS koncepciją, sukūrimas ir įdiegimas Šiaulių miesto savivaldybėje“, finansuojamas iš Europos Sąjungos Socialinio fondo pagal priemonę „Viešojo administravimo subjektų sistemos tobulinimas“. Buvo įdiegta finansų valdymo ir apskaitos informacinė sistema

„Biudžetas“ ir 2013-01-31 Šiaulių miesto savivaldybės administracijos direktoriaus įsakymu Nr. A-124 „Dėl Šiaulių miesto savivaldybės apskaitos parvartinimo“ patvirtintas Šiaulių miesto savivaldybės privatizavimo fondo buhalterinės apskaitos vadovas.

Gautos lėšos iš privatizavimo sandorių bei gražintų paskolų lėšos naudojamos programoms, kurias Šiaulių miesto savivaldybės taryba patvirtino 2014 m. sausio 30 d. sprendimu Nr. T-2 „Dėl Šiaulių miesto savivaldybės privatizavimo fondo 2014 metų sąmatos patvirtinimo“, finansuoti.

2014 metų I ketvirtį iš Apskaitos skyriaus balanso į Privatizavimo fondo balansą nebuvo perkeltas nenaudojamas privatizuojamas objektas.

### **1. Ilgalaikis turtas – 1474277,00 Lt:**

1.1 Ilgalaikis finansinis turtas – 1474277,00 Lt:

1.1.1 Privatizuojamų akcijų paketas – 1277444,00 Lt.

1.1.2 1999 – 2002 metais iš Privatizavimo fondo buvo suteiktos beprocentinės paskolos 17-ai Basanavičiaus g. 74 gyventojų namo statybai pabaigti 600000 Lt. Gražinimo terminas iki 2025 m. 2014-03-31 liko 12 paskolos gavėjų. Liko gražinti 240151,39 Lt ir jų po vienu metų gautinos ilgalaikės paskolos dalis sudaro 196833,00 Lt.

### **2. Trumpalaikis turtas – 4699779,38 Lt:**

2.1 Atsargos – Ilgalaikis turtas, skirtas parduoti – 4330125,43 Lt:

2.1.1. Likutinė vertė – 4439588,49 Lt;

2.1.2. Nuvertėjimas – 109463,06 Lt.

2.2 Išankstiniai apmokėjimai (Ateinančių laikotarpių sąnaudos) – 67235,64 Lt:

2.2.1. Apskaitos skyriui programoms vykdyti pagal paraiškas (nepanaudotos gautos lėšos) – 235,64 Lt;

2.2.2. Pateikta Plaukimo mokyklos „Delfinas“ paraiška lėšoms gauti – 67000,00 Lt.

2.3. Per vienus metus gautinos sumos – 22574,92 Lt:

2.3.1 Paskolos Basanavičiaus g. 74 gyventojų namo statybai pabaigti po vienu metų gautinų sumų einamųjų metų dalis sudaro 43318,39 Lt

2.3.2 Paskolos Basanavičiaus g. 74 gyventojų namo statybai pabaigti po vienu metų gautinų sumų einamųjų metų dalies nuvertėjimas – 22329,47 Lt

2.3.3 Pagal 2012-08-06 sutartį Nr.SŽ-634 likusi mokėti už privatizuotą objektą kainos dalis 1586,00 Lt.

2.4 Pinigai atsiskaitomojoje sąskaitoje – 279843,39 Lt (Likutis 2013-12-31 – 203215,10 Lt).

### **3. Finansavimo sumos 5602420,27 Lt (pridedama 20-ojo VSAFAS 4 priedas):**

3.1 Iš valstybės biudžeto ilgalaikiui turtui įsigyti – 271692,54 Lt: gautos – 296692,54 Lt; panaudotos – 25000,00 Lt (padidintas nuvertėjimas).

3.2 Iš savivaldybės biudžeto - 4053283,73 Lt:

3.2.1. Ilgalaikiui turtui įsigyti : gautos – 4071373,89 Lt; panaudotos – 18090,16 Lt (parduotas objektas).

3.3. Iš kitų šaltinių ilgalaikiui turtui įsigyti – 1277444,00 Lt (gautos).

### **4. Įsipareigojimai 389331,00 Lt:**

4.1 Mokėtinos finansavimo sumos – 117000,00 Lt. Pagal patvirtintą programą pateikė paraišką lėšoms gauti: Plaukimo mokykla „Delfinas“ – 67000,00 Lt ir Šiaulių dramos teatras – 50000,00 Lt.

4.2 Kiti trumpalaikiai įsipareigojimai – 272331,00 Lt. Gauti pirminiai įnašai už aukcione parduodamus 4 objektus, vyksta teisinės procedūros.

### **5. Grynasis turtas (sukauptas perviršis ar deficitas) – 182305,11 Lt:**

5.1 Einamųjų metų deficitas – (246104,41) Lt.

5.2 Ankstesnių metų perviršis – 428409,52 Lt.

**6. Pagrindinės veiklos pajamos – 45260,36 Lt:**

6.1 Finansavimo pajamos – 43090,16 Lt:

6.1.1. Iš valstybės biudžeto – 25000,00 Lt. Nuvertėjimas, nustatant grynąją vertę.

6.1.2. Iš savivaldybės biudžeto – 18090,16 Lt parduotas turtas.

6.2 Pagrindinės veiklos kitos pajamos – 2170,20 Lt:

6.2.1 gauti delspinigiai už pradelstus paskolų gražinimo terminus – 970,20 Lt.

6.2.2 registracijos mokestis (parduodamų objektų) – 1200,00 Lt.

**7. Pagrindinės veiklos sąnaudos – 291433,91 Lt:**

7.1 Finansavimo – 262154,96 Lt:

7.1.1 Viešojo sektoriaus subjektų – 246754,96 Lt (Šiaulių respublikinė ligoninė – 150000,00 Lt; Šiaulių dramos teatras – 50000,00 Lt; Administracija – 46754,96);

7.1.2 Kitų subjektų (Šiaulių vyskupijos kurija) – 15400,00 Lt.

7.2 Kitos (nuostolis iš ilgalaikio materialiojo turto pardavimo) – 4975,00 Lt.

7.3 Nuvertėjimo sąnaudos – 24303,95 Lt :

7.3.1. Turto nuvertėjimas – 25000,00 Lt;

7.3.2. Ilgalaikių paskolų Basanavičiaus g.74 einamųjų metų dalies nuvertėjimas – 2 gavėjai susimažino nuvertėjimą 1588,05 Lt, o vienas gavėjas – pasididino 892,00 Lt.

**8. Finansinės ir investicinės veiklos rezultatas – 69,14 Lt.**

Palūkanų pajamos – 69,14 Lt:

- Apskaičiuotos banko palūkanos už laikomas lėšas atsiskaitomojoje sąskaitoje – 38,92 Lt;

- Apskaičiuotos palūkanos už atidėtas įmokas (privatizuoto objekto) – 30,22 Lt.

**9. Grynasis deficitas – 246173,55 Lt.**

**10. Investicinės veiklos pinigų srautai**

Per ataskaitinį laikotarpį Basanavičiaus g. 74 paskolų gavėjai grąžino 6448,55 Lt.

**11. Nebalansinėje sąskaitoje apskaitomi:**

Basanavičiaus g. 74 namo gyventojų delspinigiai, kurie susidarė laiku nesumokėjus suteiktų paskolų įmokas pagal nustatytus grafikus – 35004,85 Lt.

Daugiausia skolos turi namo gyventoja D.Vaičiulienė. Byla dėl skolos ir delspinigių gražinimo perduota nagrinėti teismui.

Šiaulių miesto savivaldybės tarybos 2013 m. spalio 31d. sprendimu Nr.T-256 „Dėl skolos mokėjimo“ Valerijui Kudrešovui suteikta galimybę susidariusią iki 2013 m. spalio 10 d. skolą padengti per 18 mėn. pagal pateiktą grafiką.

Vitalijos Levickytės priteistą skolą išieško ir į Privatizavimo sąskaitą perveda antstoliai.

Skolininkams siunčiami raginimai, kad apmokėtų susidariusias įmokų bei delspinigių skolas.


Apie skolininkus informuojamas Turto valdymo skyriaus Privatizavimo ir viešųjų pirkimų poskyris.

Administracijos direktorius



Gedeminas Vyšniauskas

Finansų skyriaus vedėja



Regina Janušauskienė



(Informacijos apie finansavimo sumas pagal šaltinį, tikslinę paskirtį ir jų pokyčius per ataskaitinį laikotarpį pateikimo žemesniojo lygio finansinių ataskaitų aiškinamajame rašte forma)

FINANSAVIMO SUMOS PAGAL ŠALTINĮ, TIKSLINĘ PASKIRTĮ IR JŲ POKYČIAI PER ATASKAITINĮ LAIKOTARPĮ

Eil. Nr.	Finansavimo sumos	Finansavimo sumų likutis ataskaitinio laikotarpio pradžioje	Per ataskaitinį laikotarpį										Finansavimo sumų likutis ataskaitinio laikotarpio pabaigoje
			Finansavimo sumos (gautos), išskyrus neatlygintinai gautą turtą	Finansavimo sumų pergrupavimas	Neatlygintinai gautas turtas	Perduota lėšoms viešojo sektoriaus subjektams	Finansavimo sumų sumažėjimas dėl turto pardavimo	Finansavimo sumų sumažėjimas dėl jų panaudojimo savo veiklai	Finansavimo sumų sumažėjimas dėl jų perdavimo ne viešojo sektoriaus	Finansavimo sumos (grąžintos)	Finansavimo sumų (gautinų) pasikeitimas	Finansavimo sumų likutis ataskaitinio laikotarpio pabaigoje	
1	2	3	4	5	6	7	8	9	10	11	12	13	
1	Iš valstybės biudžeto (išskyrus valstybės biudžeto asignavimų dalį, gautą iš Europos Sąjungos, užsienio valstybių ir tarptautinių organizacijų);	296.692,54		(25.000,00)								271.692,54	
2	nepiniginiam turtui įsigyti	296.692,54		(25.000,00)								271.692,54	
3	kitoms išlaidoms kompensuoti												
4	Iš savivaldybės biudžeto (išskyrus savivaldybės biudžeto asignavimų dalį, gautą iš Europos Sąjungos, užsienio valstybių ir tarptautinių organizacijų);	4.071.373,89					(18.090,16)					4.053.283,73	
5	nepiniginiam turtui įsigyti	4.071.373,89					(18.090,16)					4.053.283,73	
6	kitoms išlaidoms kompensuoti												
7	Iš Europos Sąjungos, užsienio valstybių ir tarptautinių organizacijų (finansavimo sumų dalis, kuri gaunama iš Europos Sąjungos, neįskaitant finansavimo sumų iš valstybės ar savivaldybės biudžetų ES projektams finansuoti);												
8	nepiniginiam turtui įsigyti												
9	kitoms išlaidoms kompensuoti												
10	Iš kitų šaltinių:	1.277.444,00										1.277.444,00	
11	nepiniginiam turtui įsigyti	1.277.444,00										1.277.444,00	
12	kitoms išlaidoms kompensuoti												
13	Iš viso finansavimo sumų	5.645.510,43		(25.000,00)			(18.090,16)					5.602.420,27	